


Akcesoria drzwiowe

# POCHWYTY typ "D"



akcesoria drzwiowe

2025



## Akcesoria drzwiowe

**POCHWYTY typ "D"****Spis treści**

Pochwyt DP10, DP10-S2 .....	2
Pochwyt DP10R, DP10R-S2 .....	3
Pochwyt DP45, DP45-S2 .....	4
Pochwyt DP45R, DP45-S2 .....	5
Pochwyt DQ10, DQ10-S2 .....	6
Pochwyt DQ10R, DQ10R-S2 .....	7
Pochwyt DQ45, DQ45-S2 .....	8
Pochwyt DQ45R, DQ45R-S2 .....	9
Pochwyt DQS .....	10
Zestawy montażowe .....	19

## Pochwyty DP10, DP10-S2



NIEDOSTĘPNE  
Z ZAŚLEPKĄ S2



zaślepka S2



### MATERIAŁ UCHWYTU



STAL NIERDZEWNA  
316

### POWIERZCHNIA STALI

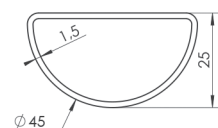


SZLIFOWANA  
(DOMYŚLNA)



PIASKOWANA  
(max 1000 mm)

### PROFIL UCHWYTU



### KOD UCHWYTU

### DŁUGOŚĆ L

### ROZSTAW X

### Ø45x25

316

DP10 300 x 200

300

200

✓

DP10 400 x 200

400

200

✓

DP10 500 x 300

500

300

✓

DP10 580 x 380

580

380

✓

DP10 600 x 400

600

400

✓

DP10 800 x 600

800

600

✓

DP10 1000 x 800

1000

800

✓

DP10 1200 x 1000

1200

1000

✓

DP10 1400 x 1200

1400

1200

✓

DP10 1600 x 1200

1600

1200

✓

DP10 1800 x 1300

1800

1300

✓

DP10 2000 x 1300

2000

1300

✓

DP10 L x X

150-2100

max 1300

●

- ✓ - produkt standardowy
- - produkt na specjalne, indywidualne zamówienie
- - produkt niedostępny

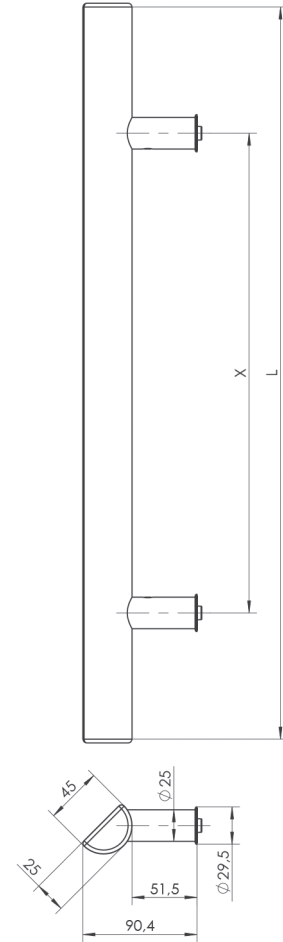
## Pochwyty DP10R, DP10R-S2



NIEDOSTĘPNE  
Z ZAŚLEPKĄ S2



zaślepka S2



### MATERIAŁ UCHWYTU



STAL NIERDZEWNA  
316

### POWIERZCHNIA STALI

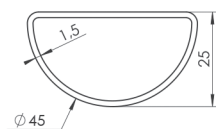


SZLIFOWANA  
(DOMYŚLNA)



PIASKOWANA  
(max 1000 mm)

### PROFIL UCHWYTU




KOD UCHWYTU	DŁUGOŚĆ L	ROZSTAW X	Ø45x25
			316
DP10R 300 x 200	300	200	✓
DP10R 400 x 200	400	200	✓
DP10R 500 x 300	500	300	✓
DP10R 580 x 380	580	380	✓
DP10R 600 x 400	600	400	✓
DP10R 800 x 600	800	600	✓
DP10R 1000 x 800	1000	800	✓
DP10R 1200 x 1000	1200	1000	✓
DP10R 1400 x 1200	1400	1200	✓
DP10R 1600 x 1200	1600	1200	✓
DP10R 1800 x 1300	1800	1300	✓
DP10R 2000 x 1300	2000	1300	✓
DP10R L x X	150-2100	max 1300	●

- ✓ - produkt standardowy
- - produkt na specjalne, indywidualne zamówienie
- - produkt niedostępny

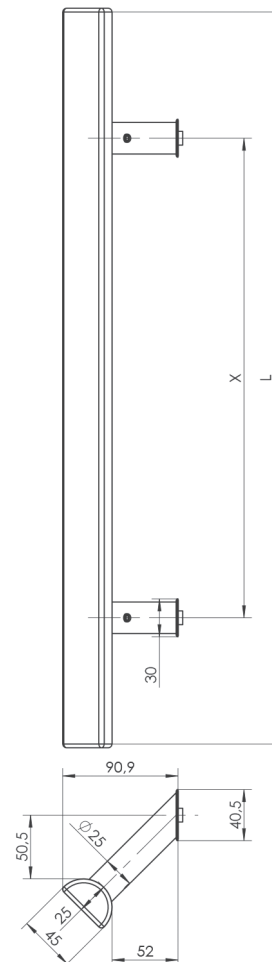
## Pochwyty DP45, DP45-S2



NIEDOSTĘPNE  
Z ZAŚLEPKĄ S2



zaślepka S2



MATERIAŁ UCHWYTU	PROFIL UCHWYTU	KOD UCHWYTU	DŁUGOŚĆ L	ROZSTAW X	Ø45x25
 STAL NIERDZEWNA 316		DP45 300 x 200	300	200	✓
		DP45 400 x 200	400	200	✓
<b>POWIERZCHNIA STALI</b>		DP45 500 x 300	500	300	✓
 SZLIFOWANA (DOMYŚLNA)		DP45 580 x 380	580	380	✓
 PIASKOWANA (max 1000 mm)		DP45 600 x 400	600	400	✓
		DP45 800 x 600	800	600	✓
		DP45 1000 x 800	1000	800	✓
		DP45 1200 x 1000	1200	1000	✓
		DP45 1400 x 1200	1400	1200	✓
		DP45 1600 x 1200	1600	1200	✓
		DP45 1800 x 1300	1800	1300	✓
		DP45 2000 x 1300	2000	1300	✓
		DP45 L x X	150-2100	max 1300	●

- ✓ - produkt standardowy
- - produkt na specjalne, indywidualne zamówienie
- - produkt niedostępny

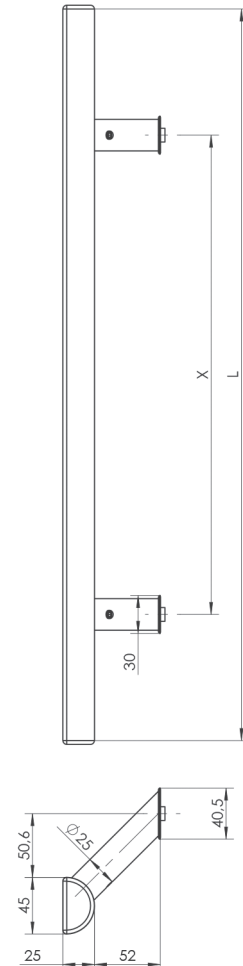
## Pochwyty DP45R, DP45R-S2


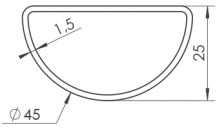




NIEDOSTĘPNE  
Z ZAŚLEPKĄ S2



zaślepka S2



MATERIAŁ UCHWYTU	PROFIL UCHWYTU	KOD UCHWYTU	DŁUGOŚĆ L	ROZSTAW X	Ø45x25
					316
 STAL NIERDZEWNA 316		DP45R 300 x 200	300	200	✓
		DP45R 400 x 200	400	200	✓
<b>POWIERZCHNIA STALI</b>		DP45R 500 x 300	500	300	✓
 SZLIFOWANA (DOMYŚLNA)	 PIASKOWANA (max 1000 mm)	DP45R 580 x 380	580	380	✓
		DP45R 600 x 400	600	400	✓
		DP45R 800 x 600	800	600	✓
		DP45R 1000 x 800	1000	800	✓
		DP45R 1200 x 1000	1200	1000	✓
		DP45R 1400 x 1200	1400	1200	✓
		DP45R 1600 x 1200	1600	1200	✓
		DP45R 1800 x 1300	1800	1300	✓
		DP45R 2000 x 1300	2000	1300	✓
		DP45R L x X	150-2100	max 1300	●

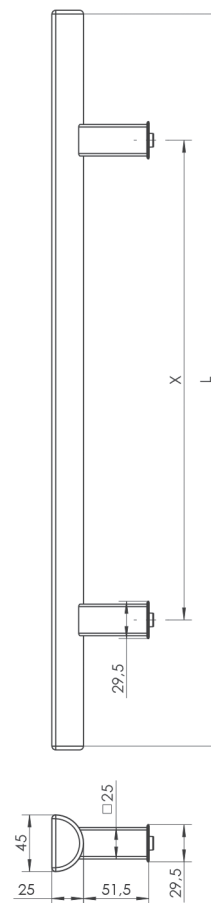
- ✓ - produkt standardowy
- - produkt na specjalne, indywidualne zamówienie
- - produkt niedostępny

## Pochwyty DQ10, DQ10-S2

zaślepka S2



NIEDOSTĘPNE  
Z ZAŚLEPKĄ S2



MATERIAŁ UCHWYTU	PROFIL UCHWYTU	KOD UCHWYTU	DŁUGOŚĆ L	ROZSTAW X	Ø45x25
					316
 STAL NIERDZEWNA 316		DQ10 300 x 200	300	200	✓
		DQ10 400 x 200	400	200	✓
<b>POWIERZCHNIA STALI</b> SZLIFOWANA (DOMYŚLNA)                      PIASKOWANA (max 1000 mm)		DQ10 500 x 300	500	300	✓
		DQ10 580 x 380	580	380	✓
		DQ10 600 x 400	600	400	✓
		DQ10 800 x 600	800	600	✓
		DQ10 1000 x 800	1000	800	✓
		DQ10 1200 x 1000	1200	1000	✓
		DQ10 1400 x 1200	1400	1200	✓
		DQ10 1600 x 1200	1600	1200	✓
		DQ10 1800 x 1300	1800	1300	✓
		DQ10 2000 x 1300	2000	1300	✓
		DQ10 L x X	150-2100	max 1300	●

- ✓ - produkt standardowy
- - produkt na specjalne, indywidualne zamówienie
- - produkt niedostępny



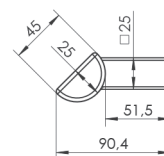
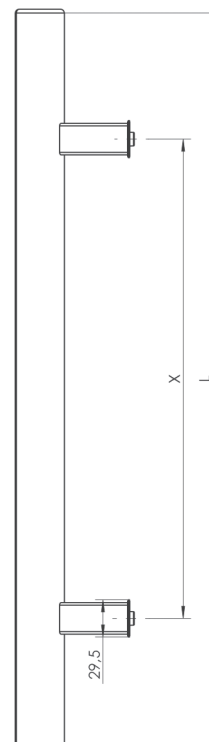
## Pochwyty DQ10R, DQ10R-S2


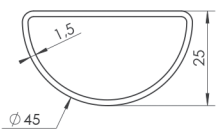




NIEDOSTĘPNE  
Z ZAŚLEPKĄ S2



zaślepka S2



MATERIAŁ UCHWYTU	PROFIL UCHWYTU	KOD UCHWYTU	DŁUGOŚĆ L	ROZSTAW X	Ø45x25
					316
 STAL NIERDZEWNA 316		DQ10R 300 x 200	300	200	✓
		DQ10R 400 x 200	400	200	✓
<b>POWIERZCHNIA STALI</b>		DQ10R 500 x 300	500	300	✓
		DQ10R 580 x 380	580	380	✓
		DQ10R 600 x 400	600	400	✓
SZLIFOWANA (DOMYŚLNA)		DQ10R 800 x 600	800	600	✓
PIASKOWANA (max 1000 mm)		DQ10R 1000 x 800	1000	800	✓
		DQ10R 1200 x 1000	1200	1000	✓
		DQ10R 1400 x 1200	1400	1200	✓
		DQ10R 1600 x 1200	1600	1200	✓
		DQ10R 1800 x 1300	1800	1300	✓
		DQ10R 2000 x 1300	2000	1300	✓
		DQ10R L x X	150-2100	max 1300	●

- ✓ - produkt standardowy
- - produkt na specjalne, indywidualne zamówienie
- - produkt niedostępny

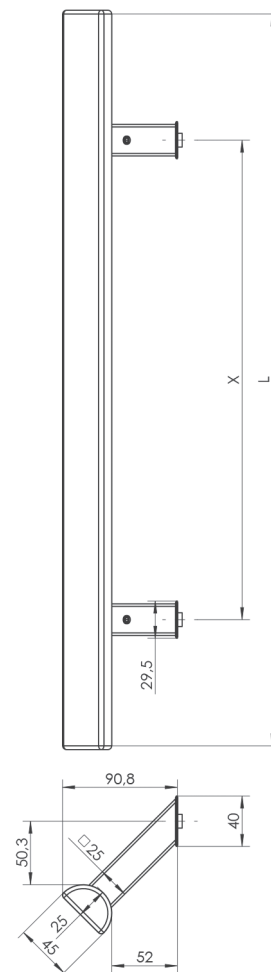
## Pochwyt DQ45, DQ45-S2


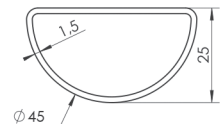




NIEDOSTĘPNE  
Z ZAŚLEPKĄ S2



zaślepka S2




MATERIAŁ UCHWYTU	PROFIL UCHWYTU	KOD UCHWYTU	DŁUGOŚĆ L	ROZSTAW X	Ø45x25
					316
 STAL NIERDZEWNA 316 <b>POWIERZCHNIA STALI</b>		DQ45 300 x 200	300	200	✓
		DQ45 400 x 200	400	200	✓
 SZLIFOWANA (DOMYŚLNA)	 PIASKOWANA	DQ45 500 x 300	500	300	✓
		DQ45 580 x 380	580	380	✓
		DQ45 600 x 400	600	400	✓
		DQ45 800 x 600	800	600	✓
		DQ45 1000 x 800	1000	800	✓
		DQ45 1200 x 1000	1200	1000	✓
		DQ45 1400 x 1200	1400	1200	✓
		DQ45 1600 x 1200	1600	1200	✓
		DQ45 1800 x 1300	1800	1300	✓
		DQ45 2000 x 1800	2000	1300	✓
		DQ45 L x X	150-2100	max 1300	●

- ✓ - produkt standardowy
- - produkt na specjalne, indywidualne zamówienie
- - produkt niedostępny

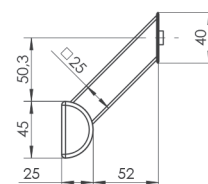
## Pochwyty DQ45R, DQ45R-S2



NIEDOSTĘPNE  
Z ZAŚLEPKĄ S2



zaślepka S2



### MATERIAŁ UCHWYTU



STAL NIERDZEWNA  
316

### POWIERZCHNIA STALI

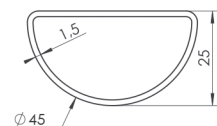


SZLIFOWANA  
(DOMYŚLNA)



PIASKOWANA  
(max 1000 mm)

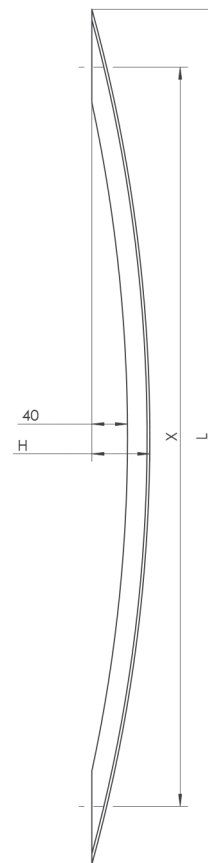
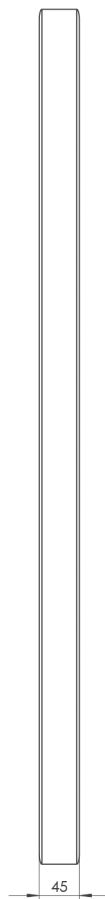

### PROFIL UCHWYTU



KOD UCHWYTU	DŁUGOŚĆ L	ROZSTAW X	Ø45x25
			316
DQ45R 300 x 200	300	200	✓
DQ45R 400 x 200	400	200	✓
DQ45R 500 x 300	500	300	✓
DQ45R 580 x 380	580	380	✓
DQ45R 600 x 400	600	400	✓
DQ45R 800 x 600	800	600	✓
DQ45R 1000 x 800	1000	800	✓
DQ45R 1200 x 1000	1200	1000	✓
DQ45R 1400 x 1200	1400	1200	✓
DQ45R 1600 x 1200	1600	1200	✓
DQ45R 1800 x 1300	1800	1300	✓
DQ45R 2000 x 1800	2000	1300	✓
DQ45R L x X	150-2100	max 1300	●

- ✓ - produkt standardowy
- - produkt na specjalne, indywidualne zamówienie
- - produkt niedostępny

## Pochwyty DQS



### MATERIAŁ UCHWYTU



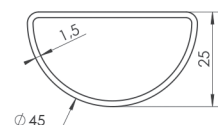
STAL NIERDZEWNA  
316

### POWIERZCHNIA STALI



SZLIFOWANA  
(DOMYŚLNA)

### PROFIL UCHWYTU



KOD UCHWYTU	DŁUGOŚĆ L	ROZSTAW X	WYSOKOŚĆ C	Ø45x25
DQS 960 x 830	960	830	40	316
				✓

- ✓ - produkt standardowy
- - produkt na specjalne, indywidualne zamówienie
- - produkt niedostępny
- \* - elektronika może być zamontowana tylko w określonych miejscach


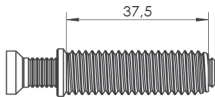

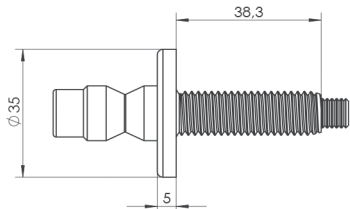

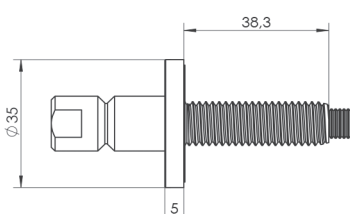

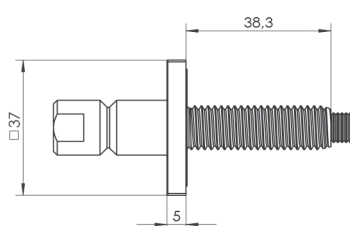

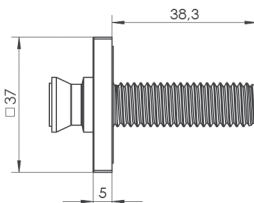
## Zestawy mocujące

### TKO JEDNOSTRONNY DO ALUMINIUM

ZESTAWY MOCUJĄCE	ZDJĘCIE	RYСУNEK
UNIWERSALNY:		
M, P60, Q60:		
P1, P5, P8:		
Q5:		
Q10X, Q10X-FR, Q5-FR:		


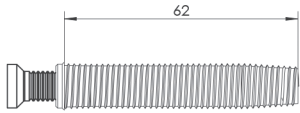

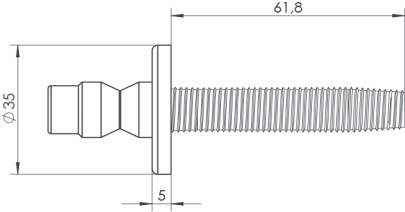

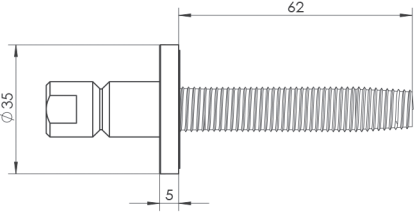

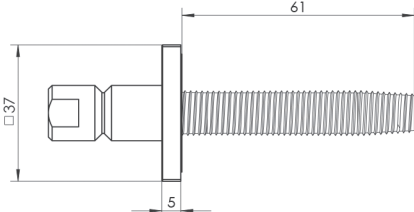

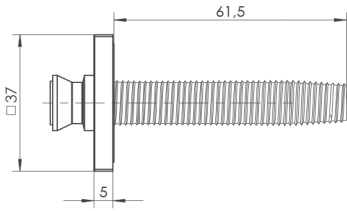
## Zestawy mocujące

### TKO JEDNOSTRONNY DO PCV

ZESTAWY MOCUJĄCE	ZDJĘCIE	RYSUNEK
UNIWERSALNY:		
M, P60, Q60:		
P1, P5, P8:		
Q5:		
Q10X, Q10X-FR, Q5-FR:		

## Zestawy mocujące

### TKO JEDNOSTRONNY DO PPOŻ

ZESTAWY MOCUJĄCE	ZDJĘCIE	RYСУNEK
UNIWERSALNY:		
M, P60, Q60:		
P1, P5, P8:		
Q5:		
Q10X, Q10X-FR, Q5-FR:		

## Zestawy mocujące

### BLASZKA JEDNOSTRONNA DO ALUMINIUM

ZESTAWY MOCUJĄCE	ZDJĘCIE	RYСУNEK
UNIWERSALNY SERIA P:		
UNIWERSALNY SERIA Q:		
M, P60, Q60:		
P1, P5, P8:		
Q5:		






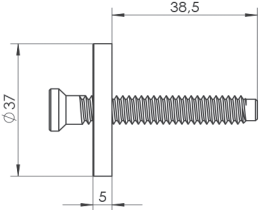

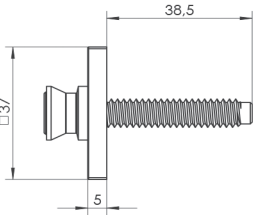

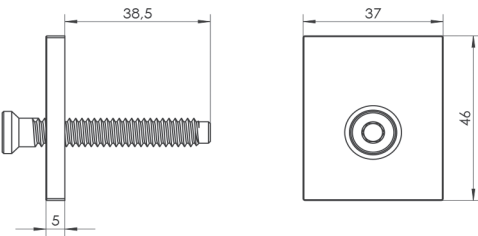

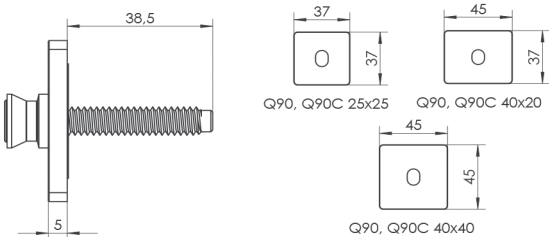

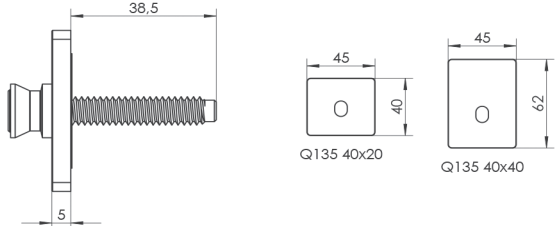
## Zestawy mocujące

### BLASZKA JEDNOSTRONNA DO PCV

ZESTAWY MOCUJĄCE	ZDJĘCIE	RYСУNEK
UNIWERSALNY SERIA P:		
UNIWERSALNY SERIA Q:		
M, P60, Q60:		
P1, P5, P8:		
QS		


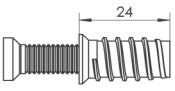

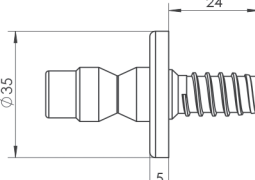

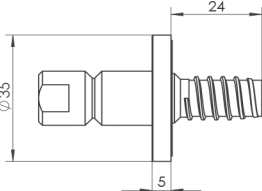

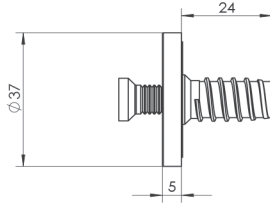

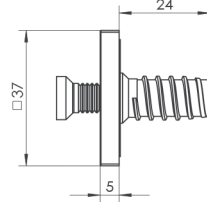
## Zestawy mocujące

### ŚRUBA JEDNOSTRONNA DO DREWNA

ZESTAWY MOCUJĄCE	ZDJĘCIE	RYСУNEK
UNIWERSALNY:		
P44, P44A:		
Q5-FR, Q10X, Q10X-FR:		
Q45X, O45P:		
Q90, Q90C:		
Q135:		


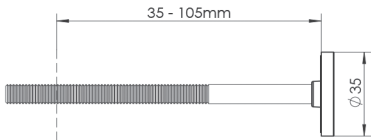

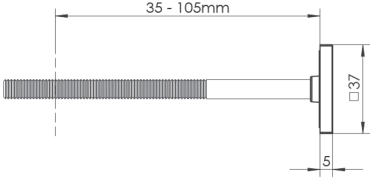

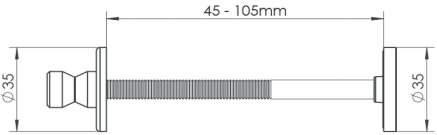

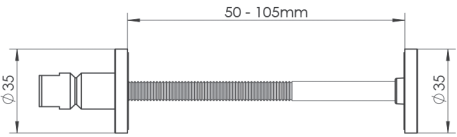

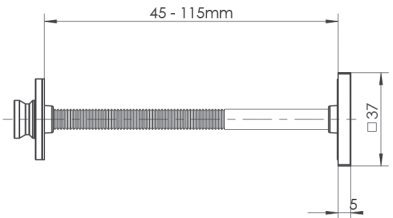
## Zestawy mocujące

### MUFA JEDNOSTRONNA DO DREWNA

ZESTAWY MOCUJĄCE	ZDJĘCIE	RYСУNEK
UNIVERSALNY:		
M, P60, Q60:		
P1, P5, P8:		
P44, P44A:		
Q45X, O45P:		

## Zestawy mocujące

### PRZELOTOWO JEDNOSTRONNY

ZESTAWY MOCUJĄCE	ZDJĘCIE	RYSUNEK
UNIWERSALNY SERIA P:		
UNIWERSALNY Q, QS 40x40, Z:		
M, P60, Q60:		
P1, P5, P8:		
QS:		

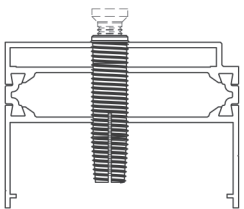
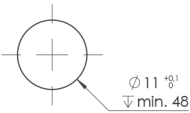

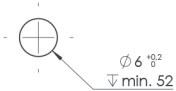
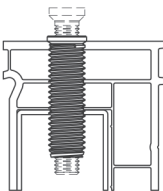
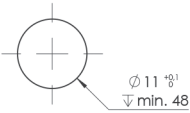
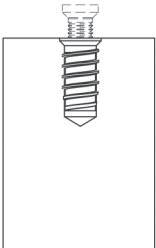
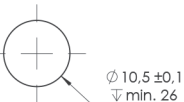
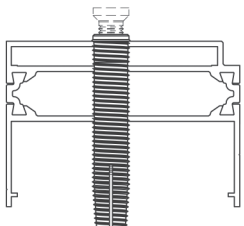
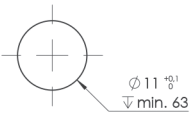
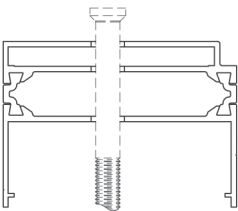
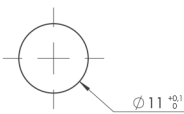
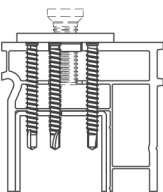
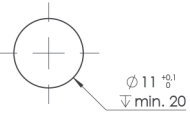
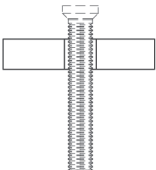
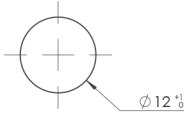
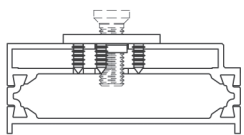
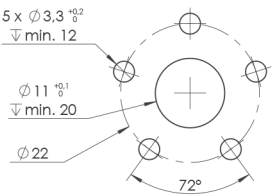
## Zestawy mocujące

### SZKŁO/TAFLA JEDNOSTRONNA

ZESTAWY MOCUJĄCE	ZDJĘCIE	RYСУNEK
UNIWERSALNY SERIA P:		
UNIWERSALNY SERIA Q:		
M, P60, Q60:		
P1, P5, P8:		
Q5:		

## Zestawy mocujące

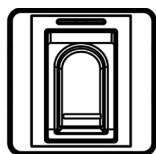
### WIERCENIA W PROFILACH

ZESTAWY MOCUJĄCE	PRZYKŁADOWE ZASTOSOWANIE	ZALECANE WIERCENIE	ZESTAWY MOCUJĄCE	PRZYKŁADOWE ZASTOSOWANIE	ZALECANE WIERCENIE
JEDNOSTRONNY TKO ALUMINIUM			JEDNOSTRONNY ŚRUBA WAŁA DO DREWNA		
JEDNOSTRONNY TKO PCV			JEDNOSTRONNY „MUFA” DO DREWNA		
TKO PRZECIWOPOŻAROWY JEDNOSTRONNY			PRZELOTOWY JEDNOSTRONNY DWUSTRONNY		
JEDNOSTRONNY BLASZKA PCV			PRZELOTOWY SZKŁO-TAFLA JEDNOSTRONNY DWUSTRONNY		
JEDNOSTRONNY BLASZKA ALUMINIUM					


## Oznaczenia



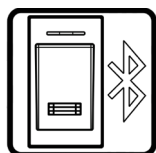
czytnik biometryczny linii papilarnych firmy EKEY



czytnik biometryczny linii papilarnych firmy IDENCOM



czytnik biometryczny linii papilarnych firmy IDENCOM typ CMOS




czytnik biometryczny linii papilarnych firmy IDENCOM - aplikacja Mini-X (z Bluetooth)



klawiatura numeryczna firmy IDENCOM




klawiatura dotykowa numeryczna firmy IDENCOM Bluetooth&Code




moduł RFID firmy IDENCOM



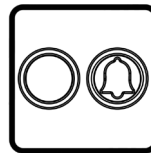
radiowy czytnik biometryczny linii papilarnych firmy FUHR




czytnik biometryczny linii papilarnych firmy Sommer - ENTRASys



klawiatura numeryczna SOMMER ENTRAcodE



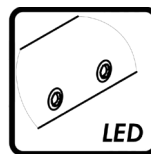
mikroprzetłącznik



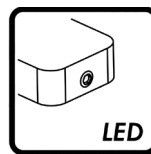
sensor dotyku



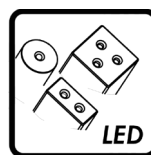
mikrosensor dotyku




diody LED w rurze uchwytu



diody LED w nóżce uchwytu



diody LED w zaślepce




taśma LED z maskownicą

## DOBÓR GATUNKU STALI:

Należy pamiętać, aby dobrać odpowiedni gatunek stali do środowiska, w którym uchwyt będzie eksploatowany:

- **AISI 304:** posiada właściwości antykorozyjne i jest odporna na normalne warunki użytkowania.
- **AISI 316:** to stal kwasoodporna, zawierająca w odróżnieniu od poprzedniej dodatek molibdenu, który poprawia właściwości antykorozyjne. Przeznaczona jest do silnie zanieczyszczonych lub agresywnych środowisk jak np.: obszary przemysłowe, strefy nadmorskie, baseny, pomieszczenia o podwyższonej wilgotności i temperaturze, w których poddawana jest na działanie czynników chemicznych tj. soli, kwasów i wysokich temperatur.

**//ALUMASTER®**  
WINDOWS AND DOORS SOLUTIONS

 Alumaster Polska Sp. z o.o.  
ul. Towarowa 7, 87-100 Toruń, Polska

 tel. +48 56 623 13 23

 [alumaster@alumaster.pl](mailto:alumaster@alumaster.pl)  
[www.alumaster.pl](http://www.alumaster.pl)

