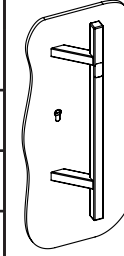


SZABLON DO UCHWYTU Z ELEKTRONIKĄ

UCHWYT: Q45RX

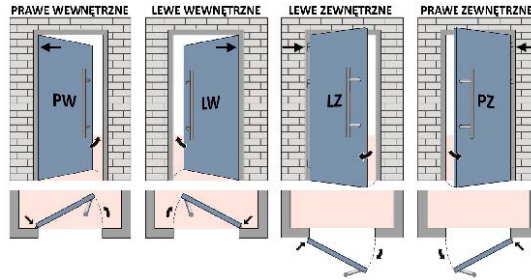


PROFIL: 25x25

DŁUGOŚĆ L=

ROZSTAW X=

STRONNOŚĆ: LW/PZ



* x1, x2 - odległości pomiędzy dodatkowymi nóżkami

RODZAJ UCHWYTU

- jednostronny
- dwustronny (część zewnętrzna)
- dwustronny (część wewnętrzna)

RODZAJ NÓŻKI

- przelot (TKO, mufa, śruba Wala, blaszka, dwustronny - cz. wew.)
- gwint (jednostronny przelot, dwustronny - cz. zew.)

Przepust kablowy GÓRNY

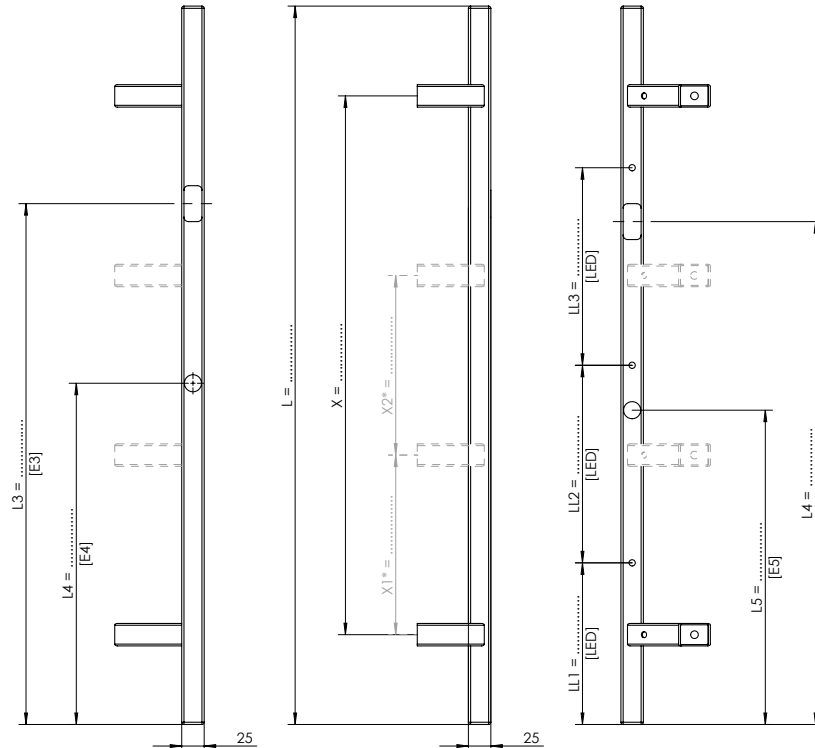
nóżka górna

REWIZJA WALA			
<input type="checkbox"/> E3	<input type="checkbox"/> E4	<input type="checkbox"/>	
<input type="checkbox"/> E5	<input type="checkbox"/> E6		
<input type="checkbox"/> E7			

Przepust kablowy DOLNY

nóżka dolna

REWIZJA WALA			
<input type="checkbox"/> E3	<input type="checkbox"/> E4	<input type="checkbox"/>	
<input type="checkbox"/> E5	<input type="checkbox"/> E6		
<input type="checkbox"/> E7			



Elektronika WALA	zewewnętrzna widoczna		wewnętrzna niewidoczna	
	E3	E4	E5	E6
sensor dotyku	<input type="checkbox"/>	<input type="checkbox"/>	<input type="checkbox"/>	<input type="checkbox"/>
mikrosensor dotyku	<input type="checkbox"/>	<input type="checkbox"/>	<input type="checkbox"/>	<input type="checkbox"/>
mikroprzełącznik	<input type="checkbox"/>	<input type="checkbox"/>	<input type="checkbox"/>	<input type="checkbox"/>
SPOSÓB PODŚWIETLENIA				
brak (tylko mikroprzełącznik 1F)	<input type="checkbox"/>	<input type="checkbox"/>	<input type="checkbox"/>	<input type="checkbox"/>
sygnalizacyjne	<input type="checkbox"/>	<input type="checkbox"/>	<input type="checkbox"/>	<input type="checkbox"/>
normalne	<input type="checkbox"/>	<input type="checkbox"/>	<input type="checkbox"/>	<input type="checkbox"/>
KOLOR PODŚWIETLENIA:				
biały ciepły	<input type="checkbox"/>	<input type="checkbox"/>	<input type="checkbox"/>	<input type="checkbox"/>
biały zimny	<input type="checkbox"/>	<input type="checkbox"/>	<input type="checkbox"/>	<input type="checkbox"/>
czerwony	<input type="checkbox"/>	<input type="checkbox"/>	<input type="checkbox"/>	<input type="checkbox"/>
niebieski	<input type="checkbox"/>	<input type="checkbox"/>	<input type="checkbox"/>	<input type="checkbox"/>
inny	<input type="checkbox"/>	<input type="checkbox"/>	<input type="checkbox"/>	<input type="checkbox"/>

CZYM STERUJE:	Funkcja E3		Funkcja E4		Funkcja E5		Funkcja E6	
	1F	2F	1F	2F	1F	2F	1F	2F
elektrozamek	<input type="checkbox"/>	<input type="checkbox"/>	<input type="checkbox"/>	<input type="checkbox"/>	<input type="checkbox"/>	<input type="checkbox"/>	<input type="checkbox"/>	<input type="checkbox"/>
elektrozaczep awersyjny	<input type="checkbox"/>	<input type="checkbox"/>	<input type="checkbox"/>	<input type="checkbox"/>	<input type="checkbox"/>	<input type="checkbox"/>	<input type="checkbox"/>	<input type="checkbox"/>
elektrozaczep rewersyjny	<input type="checkbox"/>	<input type="checkbox"/>	<input type="checkbox"/>	<input type="checkbox"/>	<input type="checkbox"/>	<input type="checkbox"/>	<input type="checkbox"/>	<input type="checkbox"/>
dzwonek (z grawerem)	<input type="checkbox"/>	<input type="checkbox"/>	<input type="checkbox"/>	<input type="checkbox"/>				
sterowanie LED	<input type="checkbox"/>	<input type="checkbox"/>	<input type="checkbox"/>	<input type="checkbox"/>	<input type="checkbox"/>	<input type="checkbox"/>	<input type="checkbox"/>	<input type="checkbox"/>
inne:	<input type="checkbox"/>	<input type="checkbox"/>	<input type="checkbox"/>	<input type="checkbox"/>	<input type="checkbox"/>	<input type="checkbox"/>	<input type="checkbox"/>	<input type="checkbox"/>
CZYM STERUJE - SZCZEGÓŁY: (model producent):								

Oświetlenie LED - szczegóły

(LED w rurze, LED w zaślepce)

<input type="checkbox"/> 12V	<input type="checkbox"/> 24V	KOLOR:
<input type="checkbox"/> biały zimny	<input type="checkbox"/> niebieski	
<input type="checkbox"/> biały ciepły	<input type="checkbox"/> czerwony	
<input type="checkbox"/> inny		

KIEDY ŚWIECĄ:

- cały czas (wspólne zasilanie z elektroniką WALA)
- 30 sek. po włączeniu z elektroniki WALA
- włącz / wyłącz z elektroniki WALA
- osobne zasilanie (sterowanie poza uchwytem)
- włącz / wyłącz czujnikiem ruchu WALA

LED w rurze E7

elektronika niewidoczna

- RODZAJ:**
- punkty LED okrągłe
 - punkty LED kwadratowe

LED w zaślepce E7			DOLNA	GÓRNA
<input type="checkbox"/> 1 szt. okrągła	<input type="checkbox"/> 1 szt. kwadratowa		<input type="checkbox"/>	<input type="checkbox"/>
ILOŚĆ (punkty LED):				
LL1:	LL2:	LL3:		
LL4:	LL5:	LL6:		
LL7:	LL8:	LL9:		
LL10:	LL11:	LL12:		
LL13:	LL14:	LL15:		
LL16:	LL17:	LL18:		