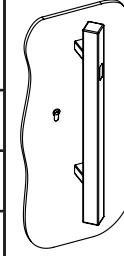


UCHWYT: Q10RX



PROFIL: 40x40

DŁUGOŚĆ L=

ROZSTAW X=

STRONNOŚĆ: LW/PZ

RODZAJ UCHWYTU

- jednostronny
- dwustronny (część zewnętrzna)
- dwustronny (część wewnętrzna)

RODZAJ NÓŻKI

- przelot (TKO, mufa, śruba Wala, blaszka, dwustronny - cz. wew.)
- gwint (jednostronny przelot, dwustronny - cz. zew.)

Elektronika

KONTROLA DOSTĘPU:

	E1 zewnątrzna widoczna	E2 wewnętrzna niewidoczna
czytnik EKEY dline - zestaw	<input type="checkbox"/>	<input type="checkbox"/>
<input type="checkbox"/> inox <input type="checkbox"/> czarny		
czytnik EKEY ARTE - zestaw	<input type="checkbox"/>	
<input type="checkbox"/> inox <input type="checkbox"/> czarny		
czytnik IDENCOM	<input type="checkbox"/>	
czytnik IDENCOM Mini-X APP	<input type="checkbox"/>	
<input type="checkbox"/> inox <input type="checkbox"/> czarny		
czytnik IDENCOM CMOS	<input type="checkbox"/>	
klawiatura IDENCOM	<input type="checkbox"/>	
RFID IDENCOM	<input type="checkbox"/>	
czytnik NAVKOM	<input type="checkbox"/>	<input type="checkbox"/>
<input type="checkbox"/> inox <input type="checkbox"/> czarny		
czytnik FUHR	<input type="checkbox"/>	
czytnik SOMMER	<input type="checkbox"/>	
klawiatura SOMMER	<input type="checkbox"/>	

POWIERZONY/A:

- TAK NIE

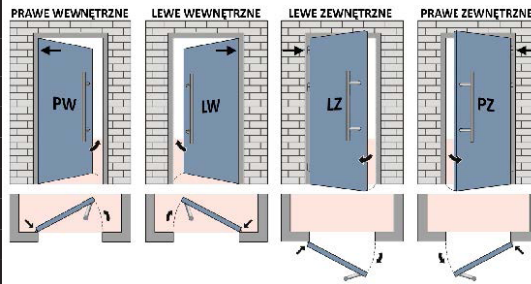
CZYM STERUJE

- elektrozamek
- elektrozaczep awersyjny
- inne:

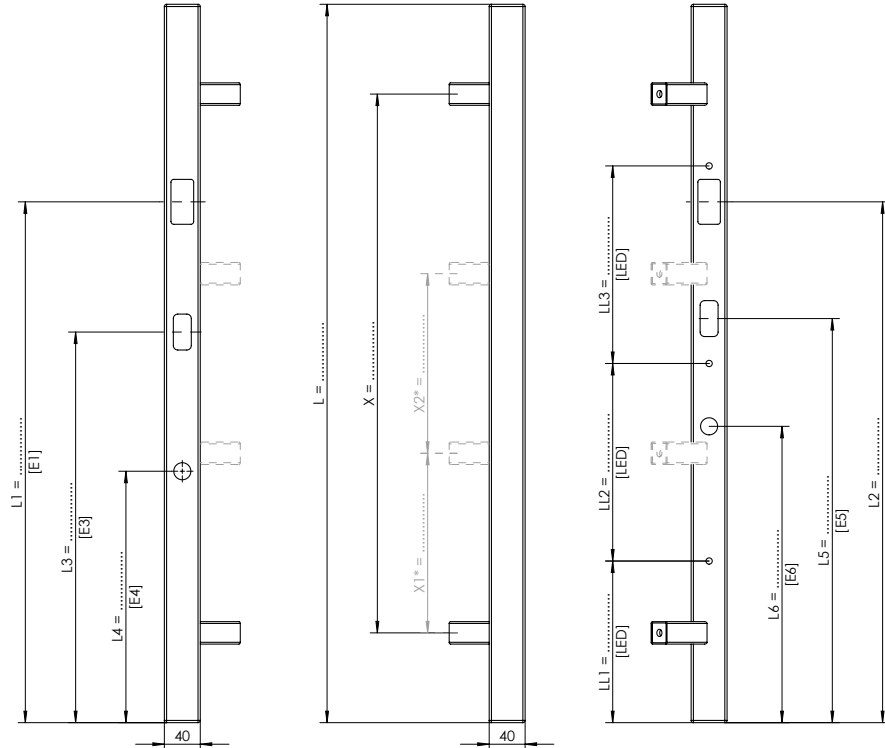
CZYM STERUJE - SZCZEGÓŁY:

(model, producent):

- SECUREconnect 200 SECUREconnect 50



* x1, x2 - odległości pomiędzy dodatkowymi nóżkami



Przepust kablowy GÓRNY
nóżka górna

		REWIZJA WALA	
<input type="checkbox"/> E1 / E2		<input checked="" type="checkbox"/> standard	
<input type="checkbox"/> E3	<input type="checkbox"/> E4		<input type="checkbox"/>
<input type="checkbox"/> E5	<input type="checkbox"/> E6		<input type="checkbox"/>
<input type="checkbox"/> E7			

Przepust kablowy DOLNY
nóżka dolna

		REWIZJA WALA	
<input type="checkbox"/> E1 / E2		<input checked="" type="checkbox"/> standard	
<input type="checkbox"/> E3	<input type="checkbox"/> E4		<input type="checkbox"/>
<input type="checkbox"/> E5	<input type="checkbox"/> E6		<input type="checkbox"/>
<input type="checkbox"/> E7			

Oświetlenie LED - szczegóły

(LED w rurze, LED w zaślepce)

<input type="checkbox"/> 12V	<input type="checkbox"/> 24V	KOLOR:	
<input type="checkbox"/> biały zimny		<input type="checkbox"/> niebieski	
<input type="checkbox"/> biały ciepły		<input type="checkbox"/> czerwony	
<input type="checkbox"/> inny			

KIEDY ŚWIECĄ:

- cały czas (wspólne zasilanie z elektroniką WALA)
- 30 sek. po włączeniu z elektroniki WALA
- włącz / wyłącz z elektroniki WALA
- osobne zasilanie (sterowanie poza uchwytem)
- włącz / wyłącz czujnikiem ruchu WALA

LED w zaślepce E7

	DOLNA	GÓRNA
<input type="checkbox"/> 1 szt. okrągła <input type="checkbox"/> 1 szt. kwadratowa	<input type="checkbox"/>	<input type="checkbox"/>
<input type="checkbox"/> 4 szt. okrągłe <input type="checkbox"/> 4 szt. kwadratowe	<input type="checkbox"/>	<input type="checkbox"/>

Elektronika WALA

	zewnątrzna widoczna		wewnętrzna niewidoczna	
	E3	E4	E5	E6
sensor dotyku	<input type="checkbox"/>	<input type="checkbox"/>	<input type="checkbox"/>	<input type="checkbox"/>
mikrosensor dotyku	<input type="checkbox"/>	<input type="checkbox"/>	<input type="checkbox"/>	<input type="checkbox"/>
mikroprzełącznik	<input type="checkbox"/>	<input type="checkbox"/>	<input type="checkbox"/>	<input type="checkbox"/>
SPOSÓB PODŚWIETLENIA				
brak (tylko mikroprzełącznik 1F)	<input type="checkbox"/>	<input type="checkbox"/>	<input type="checkbox"/>	<input type="checkbox"/>
sygnalizacyjne	<input type="checkbox"/>	<input type="checkbox"/>	<input type="checkbox"/>	<input type="checkbox"/>
normalne	<input type="checkbox"/>	<input type="checkbox"/>	<input type="checkbox"/>	<input type="checkbox"/>
KOLOR PODŚWIETLENIA:				
biały ciepły	<input type="checkbox"/>	<input type="checkbox"/>	<input type="checkbox"/>	<input type="checkbox"/>
biały zimny	<input type="checkbox"/>	<input type="checkbox"/>	<input type="checkbox"/>	<input type="checkbox"/>
czerwony	<input type="checkbox"/>	<input type="checkbox"/>	<input type="checkbox"/>	<input type="checkbox"/>
niebieski	<input type="checkbox"/>	<input type="checkbox"/>	<input type="checkbox"/>	<input type="checkbox"/>
inny	<input type="checkbox"/>	<input type="checkbox"/>	<input type="checkbox"/>	<input type="checkbox"/>

CZYM STERUJE:

	Funkcja E3		Funkcja E4		Funkcja E5		Funkcja E6	
	1F	2F	1F	2F	1F	2F	1F	2F
elektrozamek	<input type="checkbox"/>	<input type="checkbox"/>	<input type="checkbox"/>	<input type="checkbox"/>	<input type="checkbox"/>	<input type="checkbox"/>	<input type="checkbox"/>	<input type="checkbox"/>
elektrozaczep awersyjny	<input type="checkbox"/>	<input type="checkbox"/>	<input type="checkbox"/>	<input type="checkbox"/>	<input type="checkbox"/>	<input type="checkbox"/>	<input type="checkbox"/>	<input type="checkbox"/>
elektrozaczep rewersyjny	<input type="checkbox"/>	<input type="checkbox"/>	<input type="checkbox"/>	<input type="checkbox"/>	<input type="checkbox"/>	<input type="checkbox"/>	<input type="checkbox"/>	<input type="checkbox"/>
dzwonek (z grawerem)	<input type="checkbox"/>	<input type="checkbox"/>	<input type="checkbox"/>	<input type="checkbox"/>	<input type="checkbox"/>	<input type="checkbox"/>	<input type="checkbox"/>	<input type="checkbox"/>
sterowanie LED	<input type="checkbox"/>	<input type="checkbox"/>	<input type="checkbox"/>	<input type="checkbox"/>	<input type="checkbox"/>	<input type="checkbox"/>	<input type="checkbox"/>	<input type="checkbox"/>
inne:	<input type="checkbox"/>	<input type="checkbox"/>	<input type="checkbox"/>	<input type="checkbox"/>	<input type="checkbox"/>	<input type="checkbox"/>	<input type="checkbox"/>	<input type="checkbox"/>

CZYM STERUJE - SZCZEGÓŁY:

(model producent):

LED w rurze E7
elektronika niewidoczna

RODZAJ:

- punkty LED okrągłe
- punkty LED kwadratowe
- taśma LED**

** Taśma LED - propozycje rozmieszczenia - **patrz osobny szablon**. Własna konfiguracja (rozmieszczenia) po konsultacji z konstruktorem WALA.

ILOŚĆ (punkty LED):

LL1:	LL2:	LL3:
LL4:	LL5:	LL6:
LL7:	LL8:	LL9:
LL10:	LL11:	LL12:
LL13:	LL14:	LL15:
LL16:	LL17:	LL18: