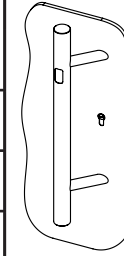


UCHWYT: P45



PROFIL: Ø40

DŁUGOŚĆ L=

ROZSTAW X=

STRONNOŚĆ: LZ/PW

RODZAJ UCHWYTU

- jednostronny
- dwustronny (część zewnętrzna)
- dwustronny (część wewnętrzna)

RODZAJ NÓŻKI

- przelot (TKO, mufa, śruba Wala, blaszka, dwustronny - cz. wew.)
- gwint (jednostronny przelot, dwustronny - cz. zew.)

Elektronika

KONTROLA DOSTĘPU:

	E1 zewnętrzna widoczna	E2 wewnętrzna niewidoczna
czytnik EKEY dline - zestaw	<input type="checkbox"/>	<input type="checkbox"/>
<input type="checkbox"/> inox <input type="checkbox"/> czarny		
czytnik EKEY ARTE - zestaw	<input type="checkbox"/>	
<input type="checkbox"/> inox <input type="checkbox"/> czarny		
czytnik NAVKOM	<input type="checkbox"/>	<input type="checkbox"/>
<input type="checkbox"/> inox <input type="checkbox"/> czarny		

POWIERZONY/A:

- TAK NIE

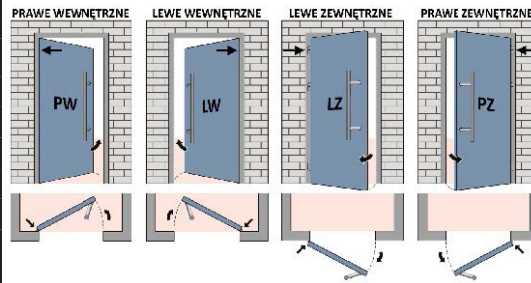
CZYM STERUJE

- elektrozamek
- elektrozaczep awersyjny
- inne:

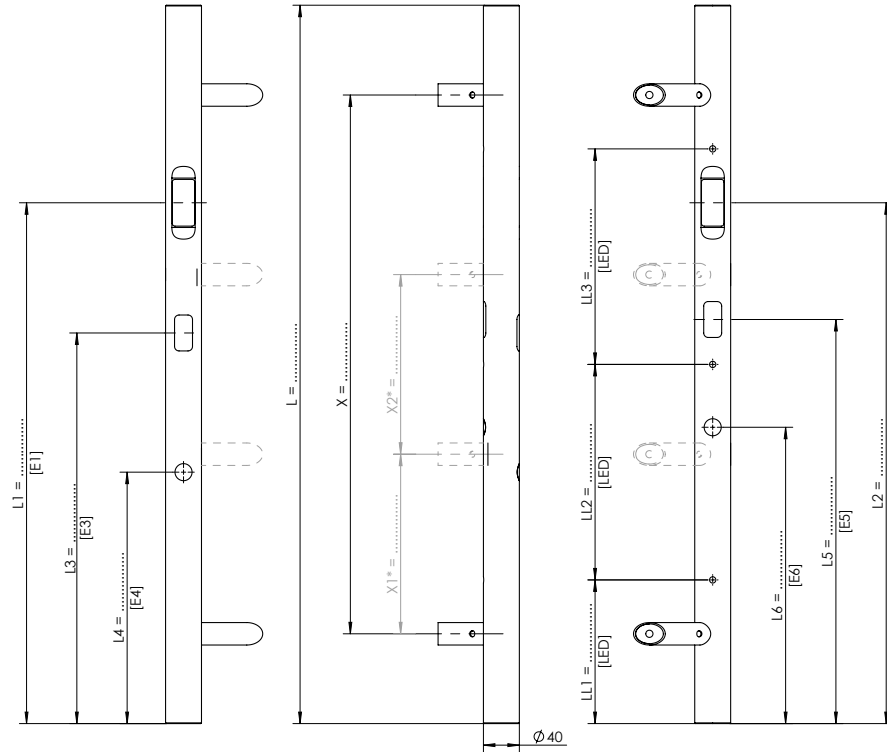
CZYM STERUJE - SZCZEGÓŁY:

(model, producent):

- SECUREconnect 200 SECUREconnect 50



* x1, x2 - odległości pomiędzy dodatkowymi nóżkami



Elektronika WALA

	zewnętrzna widoczna		wewnętrzna niewidoczna	
	E3	E4	E5	E6
sensor dotyku	<input type="checkbox"/>	<input type="checkbox"/>	<input type="checkbox"/>	<input type="checkbox"/>
mikrosensor dotyku	<input type="checkbox"/>	<input type="checkbox"/>	<input type="checkbox"/>	<input type="checkbox"/>
mikroprzełącznik	<input type="checkbox"/>	<input type="checkbox"/>	<input type="checkbox"/>	<input type="checkbox"/>

SPOSÓB PODŚWIETLENIA

brak (tylko mikroprzełącznik 1F)	<input type="checkbox"/>	<input type="checkbox"/>	<input type="checkbox"/>	<input type="checkbox"/>
sygnalizacyjne	<input type="checkbox"/>	<input type="checkbox"/>	<input type="checkbox"/>	<input type="checkbox"/>
normalne	<input type="checkbox"/>	<input type="checkbox"/>	<input type="checkbox"/>	<input type="checkbox"/>

KOLOR PODŚWIETLENIA:

biały ciepły	<input type="checkbox"/>	<input type="checkbox"/>	<input type="checkbox"/>	<input type="checkbox"/>
biały zimny	<input type="checkbox"/>	<input type="checkbox"/>	<input type="checkbox"/>	<input type="checkbox"/>
czerwony	<input type="checkbox"/>	<input type="checkbox"/>	<input type="checkbox"/>	<input type="checkbox"/>
niebieski	<input type="checkbox"/>	<input type="checkbox"/>	<input type="checkbox"/>	<input type="checkbox"/>
inny	<input type="checkbox"/>	<input type="checkbox"/>	<input type="checkbox"/>	<input type="checkbox"/>

CZYM STERUJE:

	Funkcja E3		Funkcja E4		Funkcja E5		Funkcja E6	
	1F	2F	1F	2F	1F	2F	1F	2F
elektrozamek	<input type="checkbox"/>	<input type="checkbox"/>	<input type="checkbox"/>	<input type="checkbox"/>	<input type="checkbox"/>	<input type="checkbox"/>	<input type="checkbox"/>	<input type="checkbox"/>
elektrozaczep awersyjny	<input type="checkbox"/>	<input type="checkbox"/>	<input type="checkbox"/>	<input type="checkbox"/>	<input type="checkbox"/>	<input type="checkbox"/>	<input type="checkbox"/>	<input type="checkbox"/>
elektrozaczep rewersyjny	<input type="checkbox"/>	<input type="checkbox"/>	<input type="checkbox"/>	<input type="checkbox"/>	<input type="checkbox"/>	<input type="checkbox"/>	<input type="checkbox"/>	<input type="checkbox"/>
dzwonek (z grawerem)	<input type="checkbox"/>	<input type="checkbox"/>	<input type="checkbox"/>	<input type="checkbox"/>	<input type="checkbox"/>	<input type="checkbox"/>	<input type="checkbox"/>	<input type="checkbox"/>
sterowanie LED	<input type="checkbox"/>	<input type="checkbox"/>	<input type="checkbox"/>	<input type="checkbox"/>	<input type="checkbox"/>	<input type="checkbox"/>	<input type="checkbox"/>	<input type="checkbox"/>
inne:	<input type="checkbox"/>	<input type="checkbox"/>	<input type="checkbox"/>	<input type="checkbox"/>	<input type="checkbox"/>	<input type="checkbox"/>	<input type="checkbox"/>	<input type="checkbox"/>

CZYM STERUJE - SZCZEGÓŁY:

(model producent):

LED w rurze E7 elektronika niewidoczna

RODZAJ:

- punkty LED okrągłe

ILOŚĆ (punkty LED):

LL1:	LL2:	LL3:
LL4:	LL5:	LL6:
LL7:	LL8:	LL9:
LL10:	LL11:	LL12:
LL13:	LL14:	LL15:
LL16:	LL17:	LL18:

Przepust kablowy GÓRNY nóżka górna

		REWIZJA WALA
<input type="checkbox"/> E1 / E2	<input checked="" type="checkbox"/>	standard
<input type="checkbox"/> E3 <input type="checkbox"/> E4		<input type="checkbox"/>
<input type="checkbox"/> E5 <input type="checkbox"/> E6		<input type="checkbox"/>
<input type="checkbox"/> E7		<input type="checkbox"/>

Przepust kablowy DOLNY nóżka dolna

		REWIZJA WALA
<input type="checkbox"/> E1 / E2	<input checked="" type="checkbox"/>	standard
<input type="checkbox"/> E3 <input type="checkbox"/> E4		<input type="checkbox"/>
<input type="checkbox"/> E5 <input type="checkbox"/> E6		<input type="checkbox"/>
<input type="checkbox"/> E7		<input type="checkbox"/>

Oświetlenie LED - szczegóły

(LED w rurze, LED w zaślepce)

<input type="checkbox"/> 12V	<input type="checkbox"/> 24V	KOLOR:
<input type="checkbox"/> biały zimny	<input type="checkbox"/> niebieski	
<input type="checkbox"/> biały ciepły	<input type="checkbox"/> czerwony	
<input type="checkbox"/> inny		

KIEDY ŚWIECĄ:

- cały czas (wspólne zasilanie z elektroniką WALA)
- 30 sek. po włączeniu z elektroniki WALA
- włącz / wyłącz z elektroniki WALA
- osobne zasilanie (sterowanie poza uchwytem)

LED w zaślepce E7

	DOLNA	GÓRNA
1 szt. okrągła	<input type="checkbox"/>	<input type="checkbox"/>
3 szt. okrągłe	<input type="checkbox"/>	<input type="checkbox"/>